

Ежегодное исследование активности граждан на фондовом рынке

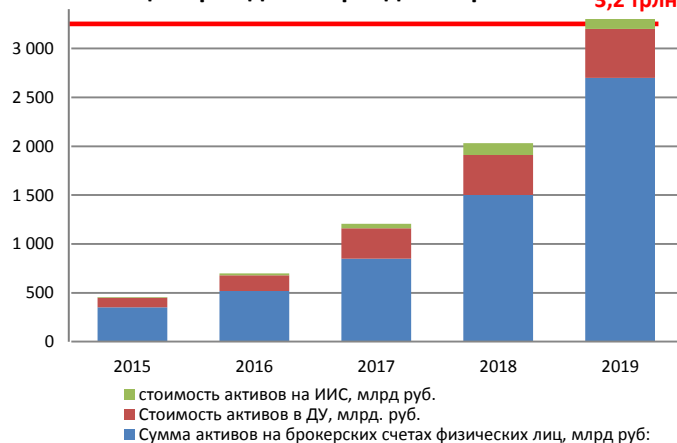
Общая сумма, размещенная гражданами на брокерских счетах и счетах доверительного управления на конец 2019 г. составила более **3,2 трлн руб.**, из них на ИИС – более **220 млрд руб.** (на конец 2018 г. общая сумма, размещенная гражданами на фондовом рынке, составляла 2 трлн руб., из них на ИИС – 120 млрд руб.).

Объем денежных средств, поступивших от граждан на брокерские счета в 2019г. превысил **1,6 трлн руб.**, в том числе на брокерские ИИС – **76 млрд руб.** (в 2018г. на брокерские счета поступил 1 трлн руб., в том числе на брокерские ИИС – 56 млрд руб.) Общая сумма инвестиций граждан на брокерских счетах по итогам 2019г. составила **2,7 трлн руб.**, из них на брокерских ИИС - 150 млрд руб (аналогичные показатели по итогам 2018 года составили 1,5 трлн и 91 млрд руб.).

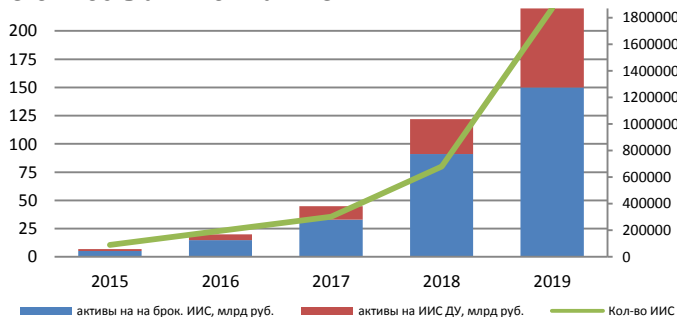
Сумма, поступившая в 2019г. на счета доверительного управления составила **220 млрд руб.**, сумма средств, поступивших на ИИС доверительного управления - **47 млрд руб.** (в 2018г. общее привлечение на счета ДУ составило 225 млрд руб., из них в ИИС доверительного управления - 25 млрд руб.).

Большинство (около 70%) новых клиентов, пришедших на фондовый рынок использовали он-лайн каналы, предлагаемые кредитными организациями. При этом количество счетов, открытых в 2019г. он-лайн с помощью систем удаленной идентификации увеличилось до 140 тыс. счетов (в 2018г. - 75 тыс счетов), сумма привлеченных с их использованием средств составила порядка 30 млрд руб. (15 млрд в 2018г.).

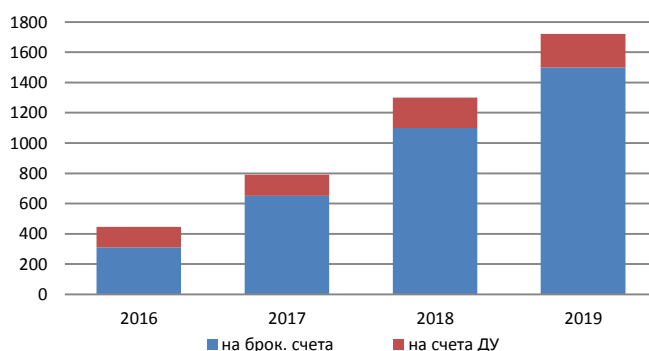
Инвестиции граждан на фондовом рынке РФ 3,2 трлн руб.



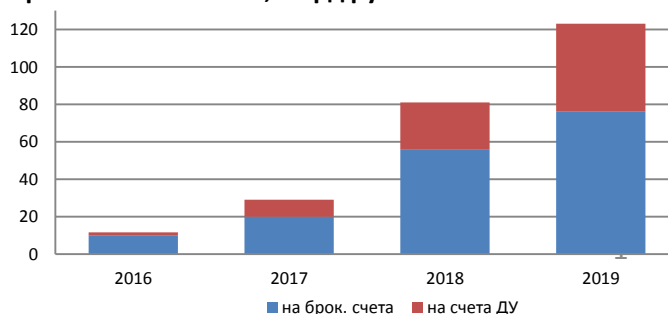
Стоимость активов на ИИС



Привлечение средств граждан на брокерские счета и счета ДУ (без ИИС), млрд руб.



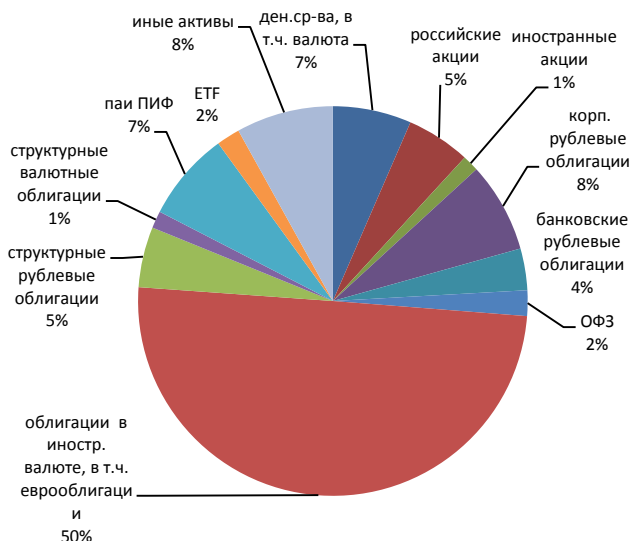
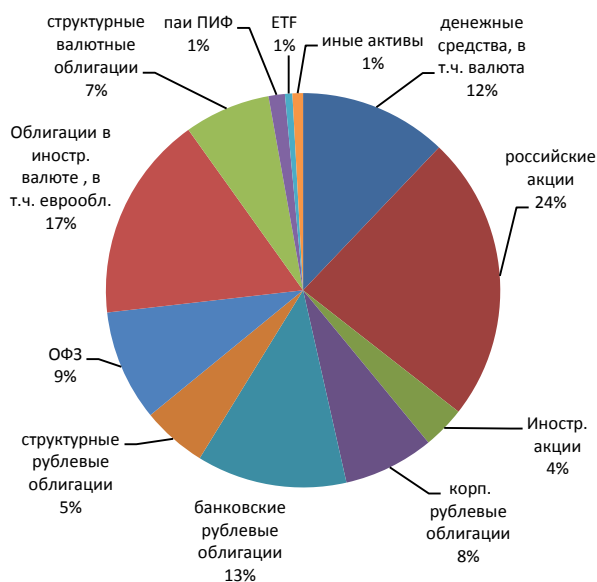
Привлечение на ИИС, млрд руб.



Структура активов на счетах физических лиц

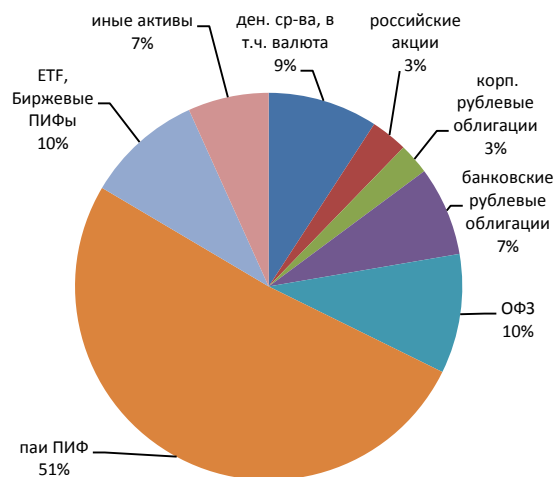
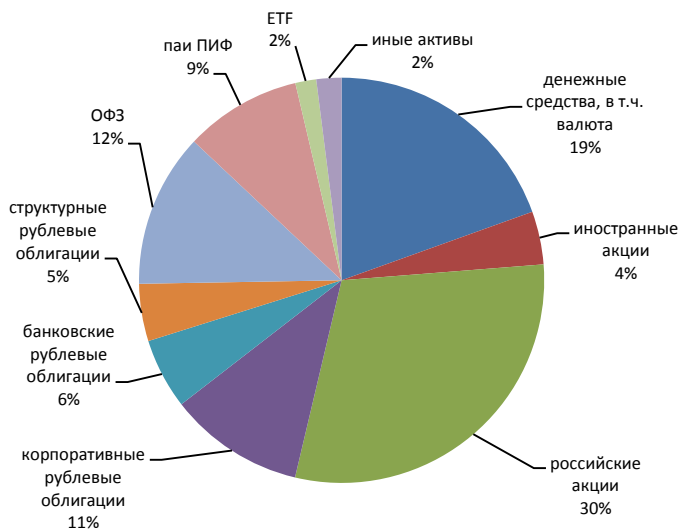
Структура инвестиций на брокерских счетах (не ИИС)

Структура инвестиций на счетах ДУ



Структура инвестиций на брокерских ИИС

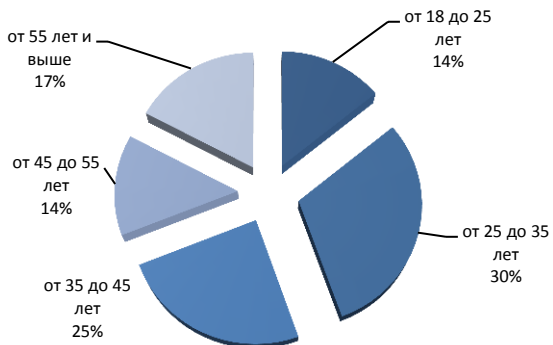
Структура инвестиций на ИИС ДУ



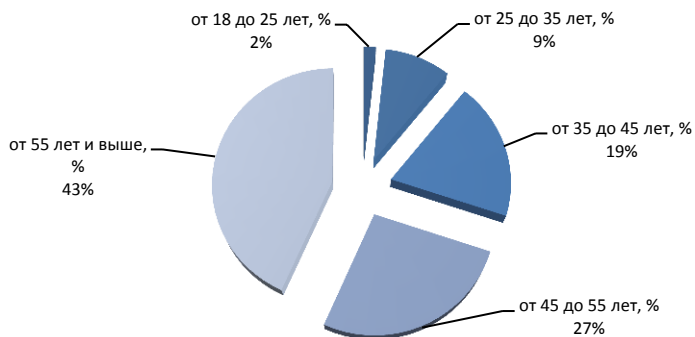
В структуре активов, приобретенных россиянами на брокерские счета, по-прежнему преобладают российские акции (24% на брокерских счетах без признака ИИС и 30% на брокерских ИИС). Заметно снизилась по сравнению с 2018г. доля ОФЗ на брокерских счетах ИИС (с 20% до 12%) В результатах опроса за 2019г. в структуре активов на брокерских счетах и счетах ДУ отдельно выделяются банковские рублевые облигации и структурные облигации

(в том числе с защитой капитала) номинированные как в рублях, так и валюте. На счетах ДУ (без ИИС) с 62% до 50% снизилась доля средств, инвестированных в облигации, номинированные в иностранной валюте. С 70% до 50% снизилась доля средств, вложенных в паи ПИФ, на ИИС ДУ. Валютные долговые инструменты для вложений на брокерских ИИС и ИИС ДУ практически не используются.


Возраст владельцев брокерских ИИС



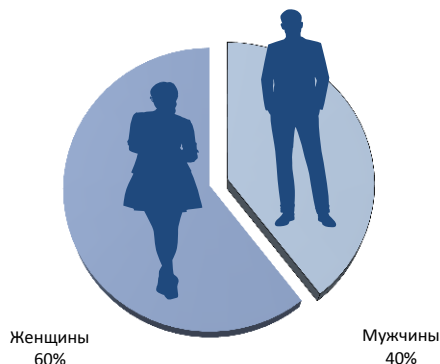
Возраст владельцев ИИС ДУ



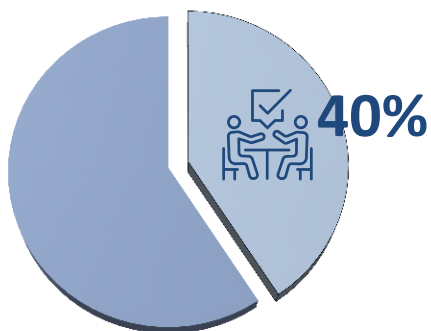
Владельцы брокерских ИИС



Владельцы ИИС ДУ



Клиенты брокеров, выбирающие инвестиционное консультирование



Клиенты брокеров, выбирающие инвестиционное консультирование для ИИС

